

การใช้งานเว็บไซต์ภาษาจีนเพื่อความเพลิดเพลิน (快乐学汉语)

กรุณาเข้าสู่ระบบ

1. คลิกที่ปุ่มกรุณาเข้าสู่ระบบ

สารบัญบทเรียน

บทที่	ชื่อบทเรียนภาษาไทย	ชื่อบทเรียนภาษาจีน	เข้าสู่บทเรียน
1	การเรียนรู้พินอิน	快乐学拼音	กรุณาเข้าสู่ระบบ
2	การเรียนรู้ภาษาจีนอย่างมีความสุข	快乐学汉字	กรุณาเข้าสู่ระบบ
3	คุณชื่ออะไร?	你叫什么名字	กรุณาเข้าสู่ระบบ
4	การเรียนรู้เลข	快乐学数字	กรุณาเข้าสู่ระบบ
5	ฉันเป็นคนไทย	我是泰国人	กรุณาเข้าสู่ระบบ
6	ฉันเรียนที่โรงเรียนสาธิตมหาวิทยาลัยมหาสารคาม(ฝ่ายมัธยม)	我在玛哈沙拉坎大学附属中学学习	กรุณาเข้าสู่ระบบ
7	สีของผลไม้	苹果是什么颜色的	กรุณาเข้าสู่ระบบ
8	แมวตัวน้อยน่ารัก	小猫很可爱	กรุณาเข้าสู่ระบบ
9	คนในครอบครัวของคุณ	你家有几口人	กรุณาเข้าสู่ระบบ

ภาพที่ 1

2. ลงชื่อเข้าใช้โดยการกรอกรหัสผ่านเดียวกันกับระบบ e-school

Login

รหัสนักเรียน

รหัสผ่าน

นักเรียน ผู้ดูแลระบบ

[เข้าสู่ระบบ](#)

[ลืมรหัสผ่านติดต่อผู้ดูแลระบบ](#)

ภาพที่ 2

3. เมื่อเข้าสู่ระบบสำเร็จ ระบบจะแสดงหน้าเข้าสู่บทเรียน

สารบัญบทเรียน

บทที่	ชื่อบทเรียนภาษาไทย	ชื่อบทเรียนภาษาจีน	เข้าสู่บทเรียน
1	การเรียนรู้พื้นฐาน	快乐学拼音	เข้าสู่บทเรียนที่ 1
2	การเรียนรู้ภาษาจีนอย่างมีความสุข	快乐学汉字	เข้าสู่บทเรียนที่ 2
3	คุณชื่ออะไร?	你叫什么名字	เข้าสู่บทเรียนที่ 3
4	การเรียนรู้เลข	快乐学数学	เข้าสู่บทเรียนที่ 4
5	ฉันเป็นคนไทย	我是泰国人	เข้าสู่บทเรียนที่ 5
6	ฉันเรียนที่โรงเรียนสาธิตมหาวิทยาลัยมหาสารคาม(ฝ่ายมัธยม)	我在玛哈沙拉坎大学附属中学学习	เข้าสู่บทเรียนที่ 6
7	สีของผลไม้	苹果是什么颜色的	เข้าสู่บทเรียนที่ 7
8	แมวตัวน้อยน่ารัก	小猫很可爱	เข้าสู่บทเรียนที่ 8
9	คนในครอบครัวของคุณ	你家有几口人	เข้าสู่บทเรียนที่ 9
10	อวัยวะของร่างกาย	妹妹的眼睛很小	เข้าสู่บทเรียนที่ 10

ภาพที่ 3

4. คลิกที่ปุ่มเข้าสู่บทเรียนที่สนใจ

[เข้าสู่บทเรียนที่ 1](#)


5. เมื่อคลิกเข้าเรียนแล้วระบบจะแสดงหน้าต่างขึ้นมาดังภาพ

หน้าแรก / บทที่ 3 คุณชื่ออะไร?

บทที่ 3 คุณชื่ออะไร?

กรุณาเลือกคำศัพท์ - กรุณาเลือก -

คำศัพท์น่ารู้



[กดเพื่อดูการลากเส้น](#) [คลิกเพื่อฟังเสียง](#) 0 = 0

ลำดับขีด

ประโยค

[คลิกเพื่อฟังเสียง](#)

ภาพที่ 4

6. นักเรียนเลือกคำศัพท์ดังภาพที่ 5

กรุณาเลือกคำศัพท์ - กรุณาเลือก -

คำศัพท์น่ารู้

你
我
叫
很
什
认识
高兴
也
名字
他
他
它
西藏

ภาพที่ 5

7. เมื่อเลือกคำศัพท์แล้วจะปรากฏหน้าต่างดังภาพ

- ด้านซ้ายมือจะแสดงคำศัพท์
- ด้านขวามือจะแสดงลำดับขีด


กรุณาเลือกคำศัพท์

คำศัพท์น่ารู้




กดเพื่อดูการลากเส้น  **คลิกเพื่อฟังเสียง** (rèn shi) = (รู้จัก)

ลำดับขีด



ประโยค

 **คลิกเพื่อฟังเสียง**

8. นักเรียนคลิกที่ปุ่มกดเพื่อดูการลากเส้น ระบบจะแสดงลำดับการลากเส้นเป็นแบบเคลื่อนไหว

กรุณาเลือกคำศัพท์

认识

คำศัพท์น่ารู้

认

识

กดเพื่อดูการลากเส้น



คลิกเพื่อฟังเสียง

(rèn shi) = (รู้จัก)

ภาพที่ 7

9. ในระบบจะมีแบบฝึกเขียนอยู่ที่เมนูด้านซ้ายมือ ดังภาพที่ 8

The image shows a screenshot of a Chinese learning application. On the left is a dark sidebar menu with the title "Chinese" at the top. Below the title are three menu items: "บทเรียน" (Lesson), "แบบฝึกเขียน" (Handwriting Practice), and "เกี่ยวกับระบบ" (About the System). The "แบบฝึกเขียน" item is highlighted with a red rectangular box, and a red dashed arrow points from this box to the main content area. The main content area has a light gray header with the text "หน้าแรก / บทที่ 3 คุณชื่ออะไร?". Below the header is a section titled "บทที่ 3 คุณชื่ออะไร?". Underneath this title is a dropdown menu labeled "กรุณาเลือกคำศัพท์" (Please select a word) with the selected word "认识" (Recognize). Below the dropdown is a section titled "คำศัพท์น่ารู้" (Interesting words). This section contains two large, light gray Chinese characters: "认" (Recognize) and "识" (Recognize), each in its own box.

ภาพที่ 8

10. เลือกบทเรียนที่จะฝึกเขียน

แบบฝึกเขียน			
ฝึกเขียนกับ 100 บทเรียน ภาษาอังกฤษ >>>6010001			
บทที่	ชื่อบทเรียนภาษาไทย	ชื่อบทเรียนภาษาจีน	เข้าสู่บทเรียน
1	การเรียนรู้พื้นฐาน	快乐学拼音	ทำแบบฝึกเขียน 1
2	การเรียนรู้ภาษาจีนอย่างมีความสุข	快乐学汉字	ทำแบบฝึกเขียน 2
3	คุณชื่ออะไร?	你叫什么名字	ทำแบบฝึกเขียน 3
4	การเรียนรู้เลข	快乐学数字	ทำแบบฝึกเขียน 4
5	ฉันเป็นคนไทย	我是泰国人	ทำแบบฝึกเขียน 5
6	ฉันเรียนที่โรงเรียนสาธิตมหาวิทยาลัยมหาสารคาม(ฝ่ายมัธยม)	我在玛哈沙拉坎大学附属中学学习	ทำแบบฝึกเขียน 6
7	สีของผลไม้	苹果是什么颜色的	ทำแบบฝึกเขียน 7
8	แมวตัวน้อยน่ารัก	小猫很可爱	ทำแบบฝึกเขียน 8
9	คนในครอบครัวของคุณ	你家有几口人	ทำแบบฝึกเขียน 9
10	อวัยวะของร่างกาย	妹妹的眼睛很小	ทำแบบฝึกเขียน 10

ภาพที่ 9

11. เลือกคำศัพท์ที่จะฝึกเขียน ดังภาพที่ 10

แบบฝึกเขียนบทที่ 3 คุณชื่ออะไร?

กรุณาเลือกคำศัพท์

(wǒ) = (ฉัน)



ในการใช้งานใช้เมาส์หรือนิ้ว
ลากลงในเส้นตัวอักษร ถ้า
ลากเส้นผิด 2 ครั้ง ระบบจะ
แสดงเส้นที่ถูกให้

เหลืออีก 2 เส้นในการเขียน

เขียนเส้นที่ 6 ถูก!
เขียนผิด 3 ครั้ง ในการทดสอบครั้งนี้

เหลืออีก 1 เส้นในการเขียน

รีเซ็ต

ภาพที่ 10

12. ระบบจะแสดงจำนวนการลากเส้นผิด ดังภาพที่ 11


หน้าแรก / แบบฝึกเขียนบทที่ 3 คุณชื่ออะไร?

แบบฝึกเขียนบทที่ 3 คุณชื่ออะไร?

กรุณาเลือกคำศัพท์

(你) = (คุณ/เธอ)


เขียนผิด 2 ครั้ง



เขียนผิด 2 ครั้ง ในการทดสอบครั้งนี้
เหลืออีก 0 เส้นในการเขียน

คุณเขียน 你 เสร็จแล้ว
เขียนผิด 2 ครั้ง

ระบบจะแสดงจำนวนการเขียนผิด และลำดับการขีดที่เหลือของตัวอักษร



ภาพที่ 11